1. Markisen **ECONOMY** und **FAMILY**

Beispiele

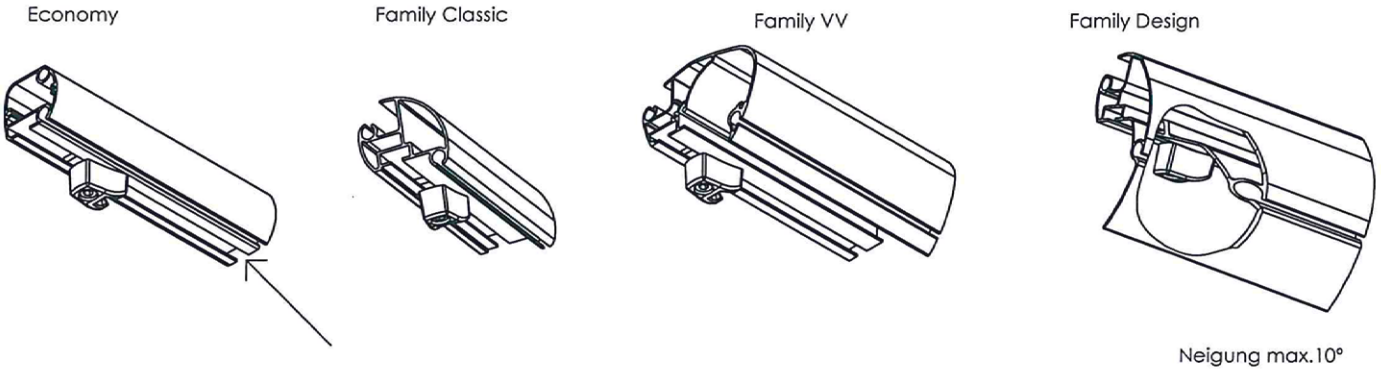

Befestigung in der Nut mit der Druckplatte (vormontiert)

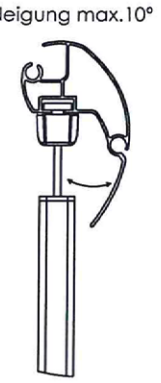

Das Stützbein wird in die Aufnahme des Anschlussteils 1 und der Bodenplatte 2 mit dem Kugelkopf eingerastet (siehe Abb. rechts). Eine Höhenregulierung erfolgt über einen Knebelverschluß 3 mittig der Stütze.

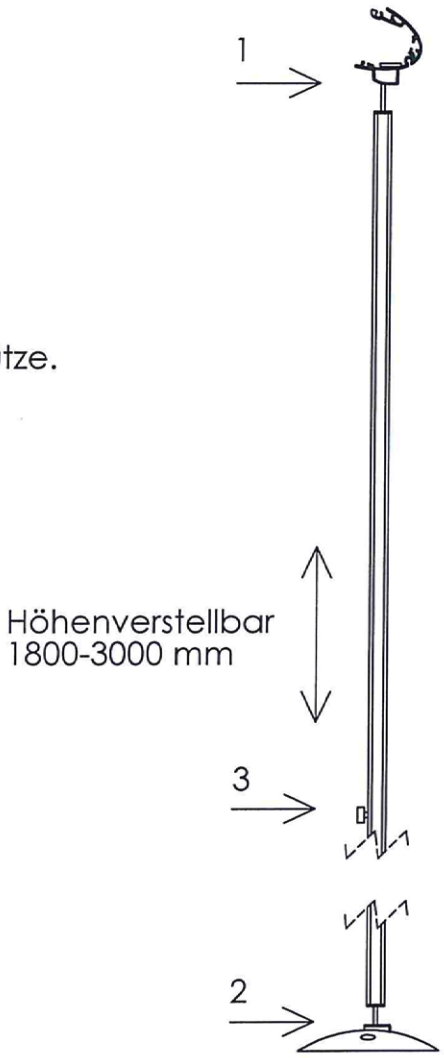

2. **KASSETTENMARKISEN**

Beispiele

Anbringung unterhalb des Ausfallprofils mit 2 Bohrungen für Schraube und Nocke

bsp. der Bohrungen für die Schraube und Nocke

Toscana Mini

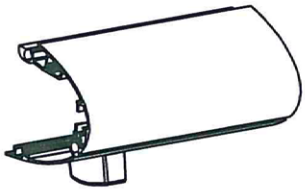

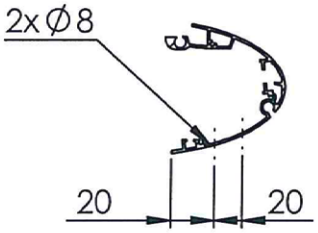

Toscana

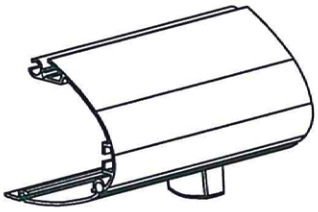

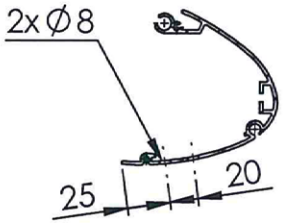

Toscana Grande

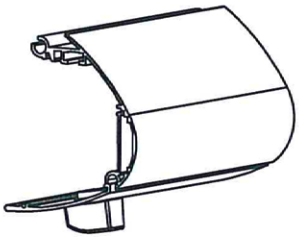

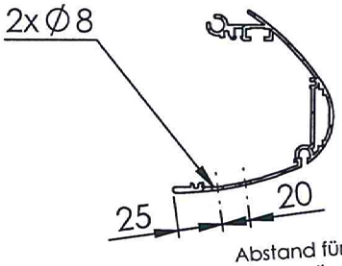

Toscana Grande VV

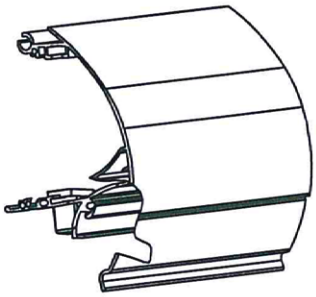

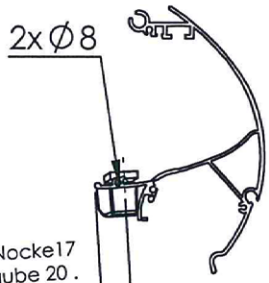

Abstand für die Nocke17
und für die Schraube 20 .
Bitte eine Mutter verwenden
zur Sicherung.
Schraube DIN 912 M8 x30
Mutter DIN 124 M8

Family Compact

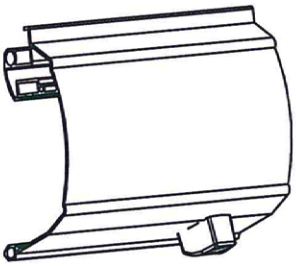

Millennium

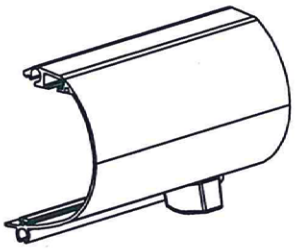

Achtung!!!
Bitte unbedingt vor Bohrung prüfen ob Schrauben etc. nicht mit anderen Bauteilen in Konflikt kommen können!

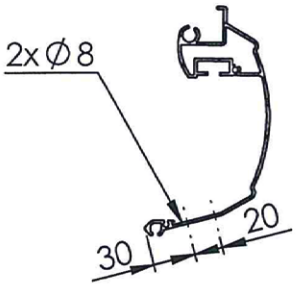

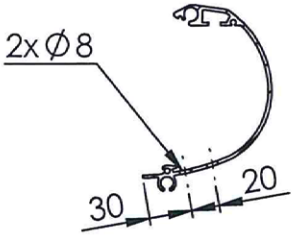

Rolladen O. & M. Schröder OHG
Friederika str 12
44789 Bochum
Deutschland
Telefon: +49 (0)234 301077
Telefax: +49(0)234 331682
E-Mail: info@rollladen-schroeder.de
Internet: www.rollladen-schroeder.de